

دليل المدرب

لتمكين المدرب من إدارة العملية التدريبية بكفاءة، يتوجب التعرف على الأدوات والمنصات التقنية المستخدمة خلال التدريب، واتباع الخطوات الصحيحة لاستخدامها.

أولاً: الموقع الإلكتروني للمنصة

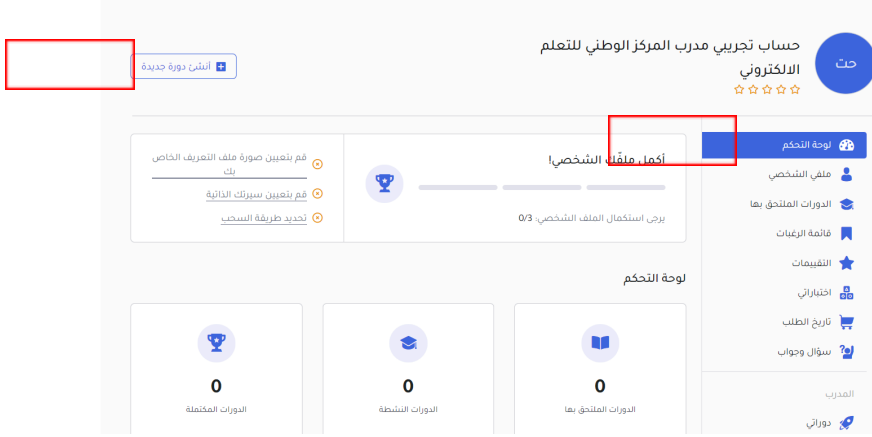
- طريقة الوصول:
يمكن الدخول إلى المنصة من خلال المتصفح بالبحث عن:
"أكاديمية رواد الأعمال"
أو مباشرة عبر الرابط التالي:

[/https://rouadpro.com](https://rouadpro.com)

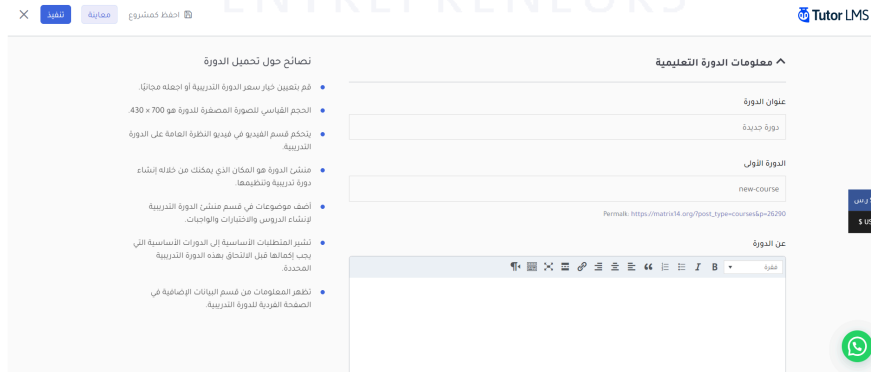
آلية استخدام الموقع الإلكتروني:

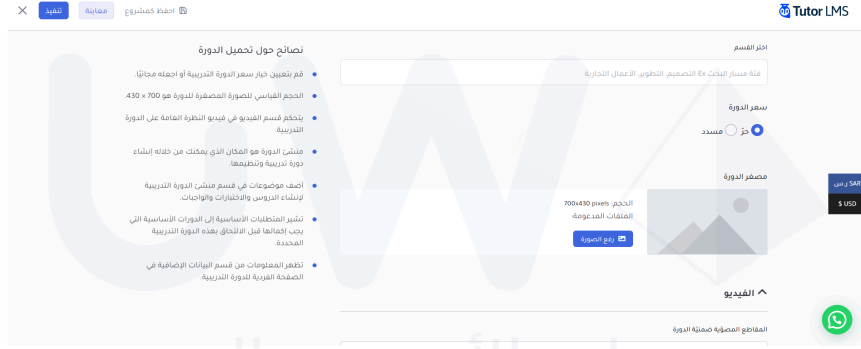
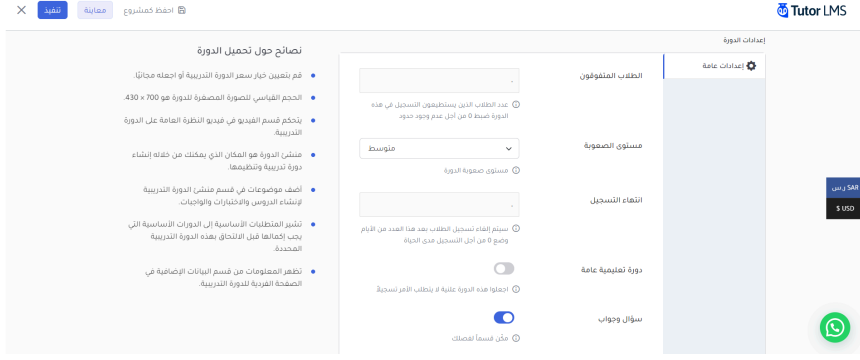
- 0 إنشاء حساب جديد أو تسجيل الدخول إلى المنصة.

0 إنشاء برنامج تدريبي جديد من خلال لوحة التحكم.



0 إضافة المحتوى التدريبي بأشكال متعددة مثل: نصوص، صور، وفيديوهات.





ثانيًا: برنامج / تطبيق ZOOM

طريقة الوصول:
يمكن تحميل التطبيق من الموقع الرسمي عبر الرابط التالي:

[Download Center for Zoom Apps and Plugins | Zoom](#)

آلية استخدام التطبيق:

- تثبيت التطبيق على الجهاز (كمبيوتر أو هاتف).
- تسجيل الدخول أو إنشاء حساب جديد.
- إنشاء الاجتماعات أو الانضمام إليها باستخدام الرابط أو رمز الاجتماع.
- ضبط إعدادات الصوت والفيديو والتفاعل مع المتدربين خلال الجلسة.

